

RMC HYBRID WOOD PROTECTOR

RMC Hybrid Wood Protector is een rasechte 'monocoat', geschikt voor het kleuren en beschermen van vrijwel alle buitenhout in 1 enkele laag. De olie beschermt het hout van uw sauna en hottub tegen verkleuring en verwerking. De eenvoudige toepassing en onderhoud maken van deze olie een uiterst gebruiksvriendelijk product.



PRODUCTINFORMATIE

› Unieke karakteristieken

- Gebaseerd op RMC technologie, met geïntegreerde UV stabilisator.
- 0% VOC, bevat geen water of solventen.
- Geschikt voor vrijwel alle houttypes, kan ook gebruikt worden voor binnentoepassingen.
- Beschikbaar in 12 hedendaagse natuurlijke houtkleuren, en 8 trendy pop kleuren.
- Eenvoudig aan te brengen.
- Snel drogend.
- Economisch: minimaal verbruik.
- Niet filmvormend. Schilfert niet af.
- Onderhoud gebeurt met hetzelfde product. Schuren is niet nodig!

› Kleuren

Traditionele kleuren:



POP kleuren:



BELANGRIJK:

- Het pigment, aanwezig in de verschillende RMC Hybrid Wood Protector-kleuren, helpt het hout te beschermen tegen vergrijzing. PAS OP: De kleur PURE is niet gepigmenteerd, waardoor de natuurlijke vergrijzing sneller de bovenhand zal nemen.
- Het is afgeraden lichte kleuren te plaatsen op horizontale oppervlakken.
- Voor een nog intensere kleur, kan de RMC Hybrid Wood Protector gecombineerd worden met een optionele voorbehandeling met de RMC Sunprimer HWP. Raadpleeg de technische fiche van de RMC Sunprimer HWP voor gedetailleerde instructies.

› Technische kenmerken

- Fysieke staat: vloeibaar
- Geur: lijnzaadolie
- Dichtheid: 0.95 - 1.3kg/L
- VOC: 0 g/L
- QUV: getest volgens de norm EN 927-6.

› Verpakking



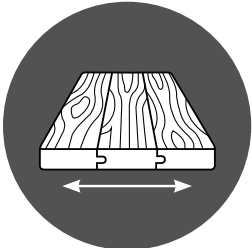
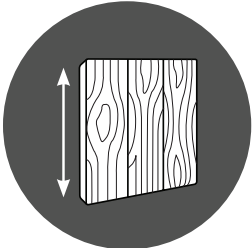
Fles 20 ml, 100 ml en 0,5 L, blik 1 L en 2,5 L

› Stockage

Het product kan tot 36 maanden lang worden opgeslagen in droge omstandigheden en in de oorspronkelijke verpakking. Vorstvrij bewaren.

TOEPASSINGSINFORMATIE

› Toepassingsmogelijkheden

		 RMC Hybrid Wood Protector	 RMC Sunprimer HWP & RMC Hybrid Wood Protector
 Horizontaal	Terrassen	✓	NEEN
	Tafels, stoelen,...	✓	✓ [*] Mits toevoeging van 10% RMC Accelerator aan de RMC Hybrid Wood Protector!
 Verticaal	Gevels	✓	✓ [*] Mits toevoeging van 10% RMC Accelerator aan de RMC Hybrid Wood Protector!
	Ramen, deuren,...	✓	✓ [*] Mits toevoeging van 10% RMC Accelerator aan de RMC Hybrid Wood Protector!


 Mits toevoeging van 10% RMC Accelerator aan de RMC Hybrid Wood Protector!

Wanneer RMC Hybrid Wood Protector gecombineerd worden met een optionele voorbehandeling met RMC Sunprimer HWP, dan moet verplicht **10% RMC Accelerator** aan de olie moet worden toegevoegd.

OPMERKING: BUITEN & BINNEN!

RMC Hybrid Wood Protector kan binnens- en buitenshuis worden gebruikt voor het behandelen van oppervlakken zoals parketvloeren, houten badkamermeubels, keukenwerkbladen en houten terrassen. Deze oppervlakken worden vaak op intensieve wijze gebruikt, waardoor er ook hier verplicht **10% RMC Accelerator** aan de olie moet worden toegevoegd.

› Gebruiksaanwijzing

EXTERIOR

STAP 1. Verwijder alle restanten van vorige behandelingen. Reinig het oppervlak met RMC Exterior Wood Cleaner.

STAP 2. Meng de olie goed voor gebruik.

STAP 3. Breng, eens het gereinigde oppervlak droog is, een laag RMC Hybrid Wood Protector aan met een platte borstel of met de RMC Brush Standard 220.

STAP 4. Laat gedurende 10 minuten inwerken. Egaliseer het oppervlak nogmaals met dezelfde borstel (zonder opnieuw product toe te voegen).

STAP 5. Wrijf na 5 minuten het oppervlak af met een doek om alle oliesporen te verwijderen.

STAP 6. Laat gedurende 24 uur drogen. Er is sprake van volledige uitharding na 7 dagen.

› Tips & tricks

- De voorbereiding dient steeds met de producten van RMC te gebeuren.
- Het product mag in geen enkel geval worden verdund!
- Het product goed oproeren alvorens aan te brengen. Bij het gebruik van meerdere verpakkingen op één werf is het aangeraden deze te mengen voor een egaal resultaat.
- Nooit toepassen in direct zonlicht en bij een temperatuur onder 10 °C. Enkel werken in droge weersomstandigheden.
- Niet afdekken en geen zware voorwerpen plaatsen vooraleer de droging voltooid is.
- Horizontale oppervlakken moeten droog worden gewreven als ze 24-36 uur nadat de olie werd aangebracht aan regen worden blootgesteld.
- Wanneer RMC Hybrid Wood Protector gecombineerd worden met een optionele voorbehandeling met RMC Sunprimer HWP, dan moet verplicht **10% RMC Accelerator** aan de olie moet worden toegevoegd (stap 2 bovenstaande gebruiksaanwijzing)!

INTERIOR

STAP 1. Schuur het oppervlak krasvrij. Stofzuig zorgvuldig en haal stofresten weg met de RMC Cleaner.

STAP 2. Voeg 10% RMC Accelerator toe aan de olie. Goed roeren voor gebruik.

STAP 3. Spreid een kleine hoeveelheid van het product uit met een doek of de RMC Brush Standard 100, eens het gereinigde oppervlak droog is.

STAP 4. Laat gedurende een paar minuten reageren.

STAP 5. Verwijder grondig alle overtollig product met een doek. Het oppervlak moet droog aanvoelen!

STAP 6. Laat gedurende 24 uur drogen. Er is sprake van volledige uitharding na 7 dagen.

INDUSTRIËLE TOEPASSING

Als u dit product op industriële wijze wenst toe te passen, raden we u aan contact op te nemen met ons technisch team. De technische fiche voor industrieel gebruik is verkrijgbaar op aanvraag.

Bij een industriële toepassing is het verplicht **10% RMC Accelerator** toe te voegen aan de RMC Hybrid Wood Protector.

LET OP

Doeken die doordrongen zijn met olie kunnen spontaan ontbranden, en dienen dus na gebruik te worden ondergedompeld in water.

› Verbruik

- Verbruik op buitenhout: 1 L = ± 30 m²
- Verbruik op binnenhout: 1 L = ± 50 m²

Het verbruik is indicatief. Resultaten zijn afhankelijk van de houtsoort, de verwerking en de voorbereiding. Het is steeds aangeraden een proef te zetten om het exacte verbruik te bepalen.

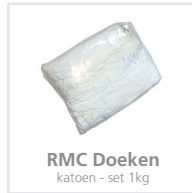
› Gereedschap



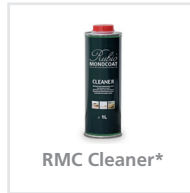
RMC Borstel
standaard 100



RMC Borstel
standaard 220



RMC Doeken
katoen - set 1kg



RMC Cleaner*

*Het gebruikte materiaal kan gereinigd worden met RMC Cleaner.

› Gerelateerde producten



RMC Exterior Wood Cleaner



RMC Sunprimer HWP



RMC Exterior Soap



RMC Exterior Soap Ecospray

Raadpleeg de verpakking en de veiligheidsfiche voor meer details.

UW VERDELER:



AANSPRAKELIJKHEID: Het is de verantwoordelijkheid van de gebruiker om door eigen testen vast te stellen of het product voor de gekozen toepassing geschikt is. Muylle Facon en Zabohomewellness zijn in geen geval aansprakelijk voor enigerlei gevolgschade. De bovenstaande informatie kan onderworpen zijn aan aanpassingen, die bekendgemaakt worden in de bijgewerkte versies van de technische fiche. We kunnen niet verantwoordelijk gesteld worden voor slechte resultaten die te wijten zijn aan oorzaken die niet met de kwaliteit van het product verbonden zijn. Deze technische informatie is opgesteld op basis van de huidige informatie en kennis. De recentste technische fiches kunnen opgevraagd worden of zijn beschikbaar op de website. **Datum TDS: 25/01/2019.**
Raadpleeg de veiligheidsfiche vooraleer het product te gebruiken.



**Rubio[®]
MONOCOAT**

MUYLLE FACON

Muylle Facon BVBA
Ambachtenstraat 58
8870 Izegem (BELGIË)

Tel. +32 (0) 51 30 80 54
Fax +32 (0) 51 30 99 78
info@muyllefacon.be